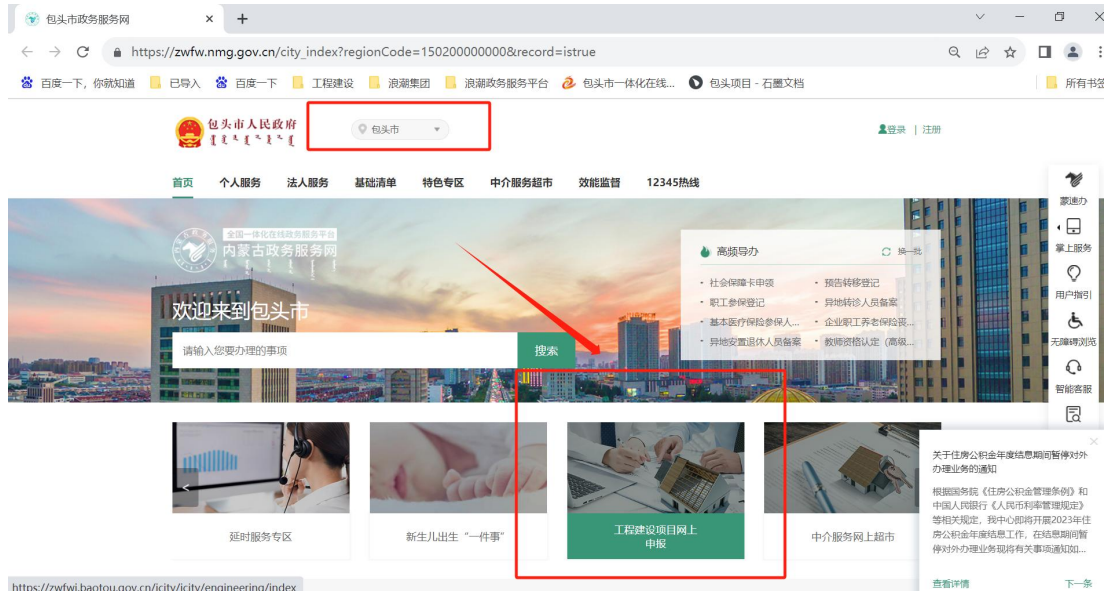
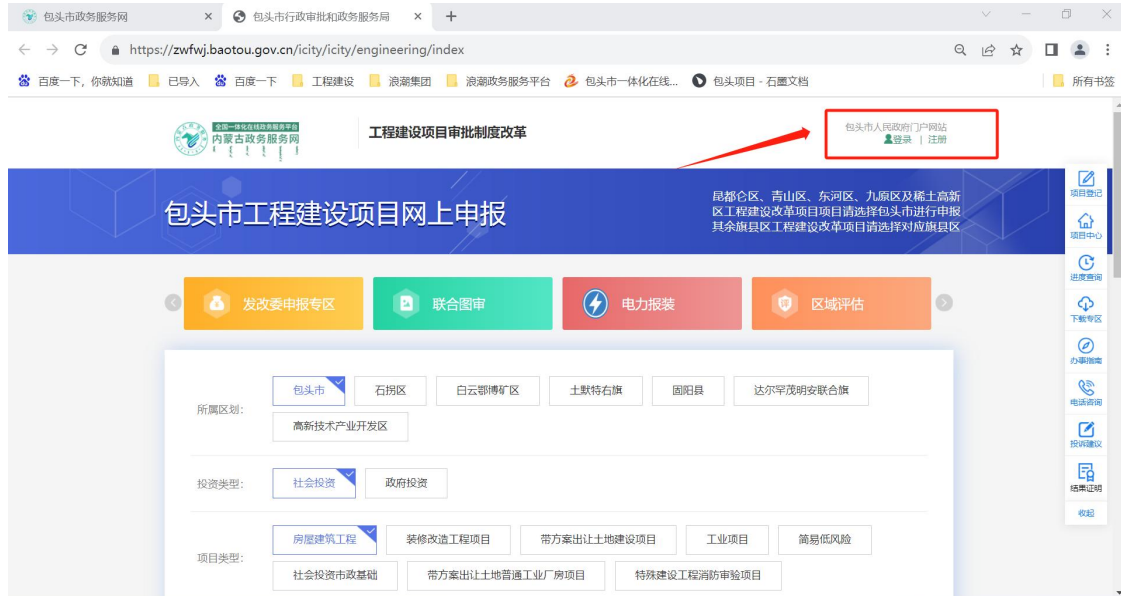


包头市工程建设项目网上申报系统消防事项申报指南

1、企业登录包头市政务服务网，或内蒙古自治区政务服务网（包头站点），选择工程建设项目网上申报专区进入包头市工程建设项目网上申报系统：



2、右上角登录或注册法人账号：





3、根据申报项目的情况，选择对应的区划、投资类型、项目类型，如该项目无发改委立项，请选择包头市-社会投资-特殊建设工程消防审验项目（如项目有立项且有立项编码，切勿选择该类型）



4、选择好上述信息后，选择申报的阶段，选择相应的消防事项（设计审查在施工许可阶段，消防备案、验收在竣工验收阶段）

投资类型: 社会投资 政府投资

项目类型: 房屋建筑工程 装修改造工程项目 带方案出让土地建设项目 工业项目 简易低风险
社会投资市政基础 带方案出让土地普通工业厂房项目 特殊建设工程消防审验项目

项目阶段: 立项用地规划许可 工程建设许可 施工许可 竣工验收 并行推进
办事指南 流程图

事项列表

事项名称	所属部门	所提供服务	操作
▼ 建筑工程施工许可证核发 (含人防、消防) 合并办理			
建筑工程施工许可证核发 (社会房建类) 必经事项	包头市住房和城乡建设局	在线申报	<input checked="" type="checkbox"/>
建设工程消防设计审查 必经事项	包头市住房和城乡建设局	在线申报	<input checked="" type="checkbox"/>
建筑工程施工许可证核发 (社会房建类承诺)	包头市住房和城乡建设局	在线申报	<input type="checkbox"/>
建筑工程施工许可证核发 (社会房建类补办)	包头市住房和城乡建设局	在线申报	<input type="checkbox"/>

投资类型: 社会投资 政府投资

项目类型: 房屋建筑工程 装修改造工程项目 带方案出让土地建设项目 工业项目 简易低风险
社会投资市政基础 带方案出让土地普通工业厂房项目 特殊建设工程消防审验项目

项目阶段: 立项用地规划许可 工程建设许可 施工许可 竣工验收 并行推进
办事指南 流程图

事项列表

事项名称	所属部门	所提供服务	操作
▼ 联合验收			
建设工程规划核实 (土地核验) 必经事项	包头市自然资源局	在线申报	<input checked="" type="checkbox"/>
建设工程消防验收或备案 必经事项	包头市住房和城乡建设局	在线申报	<input checked="" type="checkbox"/>
联合验收 (社会房建) 必经事项	包头市住房和城乡建设局	在线申报	<input checked="" type="checkbox"/>

业务咨询 已选择清单 3 联合申办

5、输入项目代码加载项目信息（如选择特殊建设工程消防审验项目，则先点项目赋码，完成项目信息完善登记，获取项目代码后，在输入项目代码加载项目信息）

工程建设项目网上申报

申报信息 > 业务表单 > 上传材料 > 申报告知

提醒:

1.带*号为必填项, 请根据实际情况进行填写。
 2.立项编码是在发改委投资在线审批管理平台进行立项登记后产生, 如申报遇到问题请联系:0472-6862010
 3.为保证正常办理, 请保证信息填写准确。

*发改委立项编码 加载信息 项目赋码

*项目名称

*建设单位 *注册资金

*申报日期 *法人代表

*联系人姓名 *联系人手机号

上一步 下一步

6、加载出项目信息后，点击下一步填写表单：（项目信息务必加载出数据，如提示区划和已选择项目类型不一致，说明首页选择的区划、项目类型、投资来源，与企业自身完善的项目信息不一致，需联系 6862010 处理）

工程建设项目网上申报

申报信息 > 业务表单 > 上传材料 > 申报告知

提醒:

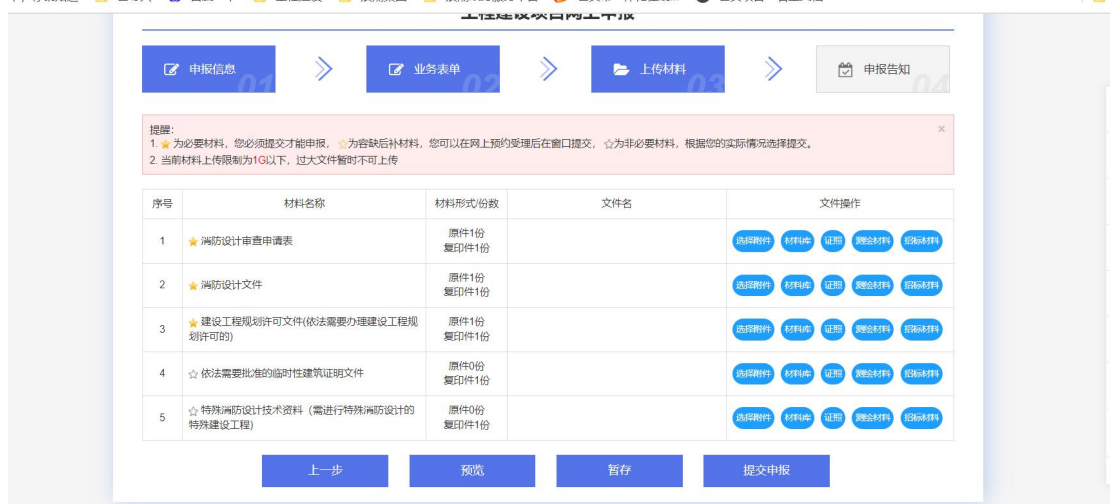
1.带*号为必填项, 请根据实际情况进行填写。
 2.牵头单位为住建局时, 请注意参建五方信息的填写。
 3.牵头单位为自然资源局时, 请注意项目区域和区域代码的填写。
 4.联系人和联系人电话加载立项时的联系方式, 请根据实际情况进行修改。

业务表单 打印

特殊建设工程消防设计审查申请表			
*工程名称:	<input type="text"/>	(盖章)	申请日期 <input type="text"/>
*工程名称	<input type="text"/>	*联系人	<input type="text"/>
*联系电话	<input type="text"/>	*建设单位名称	<input type="text"/>
*项目类型	<input checked="" type="radio"/> 设计审查	*申请主体类型	<input type="radio"/> 企业 <input type="radio"/> 个人
*申请主体名称	<input type="text"/>	*申请主体统一代码	<input type="text"/>
*申请主体联系电话	<input type="text"/>	*工程代码	<input type="text"/>

招采编号

7、完成申报表填写后，点击下一步上传申报材料：



8、上传申报材料后，核验无问题，点击提交申报，待页面提示申报成功后，此次业务申报完成。