

呼和浩特市消防类事项申报操作手册

一、工程建设网站访问方式

(1) 方式一

直接访问

(<http://zwfw.huhhot.gov.cn/hs/icity/engineering/index>)

进入呼和浩特市工程建设项目服务专栏进行消防事项申报；

(2) 方式二

访问内蒙古自治区政务服务网

(<http://zwfw.nmg.gov.cn/?record=istrue>)，选择呼和浩特市，

点击确定；



选中左边特色专题的“>”符号，点击“>”后页面右侧出现【工程建设项目网上申报】



点击【工程建设项目网上申报】进入呼和浩特市工程建设项目服务专栏进行消防事项申报



(3) 方式三

百度搜索呼和浩特行政审批和政务服务中心，进入官方网站



点击页面下方专题专栏中的呼和浩特市工程建设项目服务专栏



关闭右下角的通知通告后，点击左上角的【行政审批】模块。



点击【正常办件】模块，进入呼和浩特市工程建设项目服务专栏进行消防事项申报。



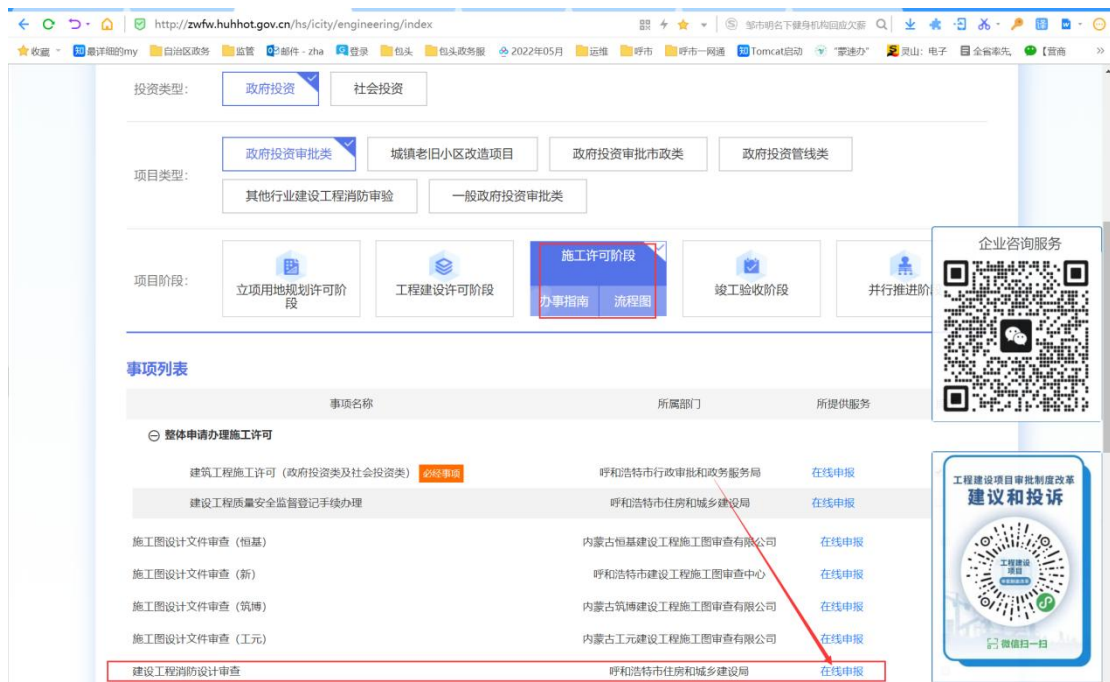
二、消防事项申报步骤

进入呼和浩特市工程建设项目服务专栏后，选择办理消防项目所属审批层级、投资类型、项目类型、项目阶段（其中办理建设工程消防设计审查选择**施工许可阶段**，办理建设工程消防验收、建设工程消防验收备案选择**竣工验收阶段**）。

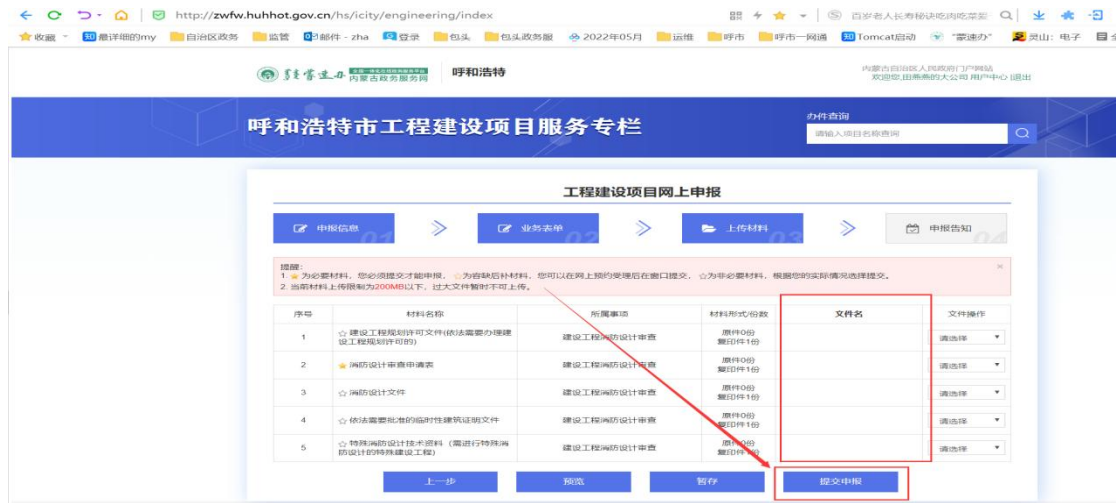


2.1 申报建设工程消防设计审查

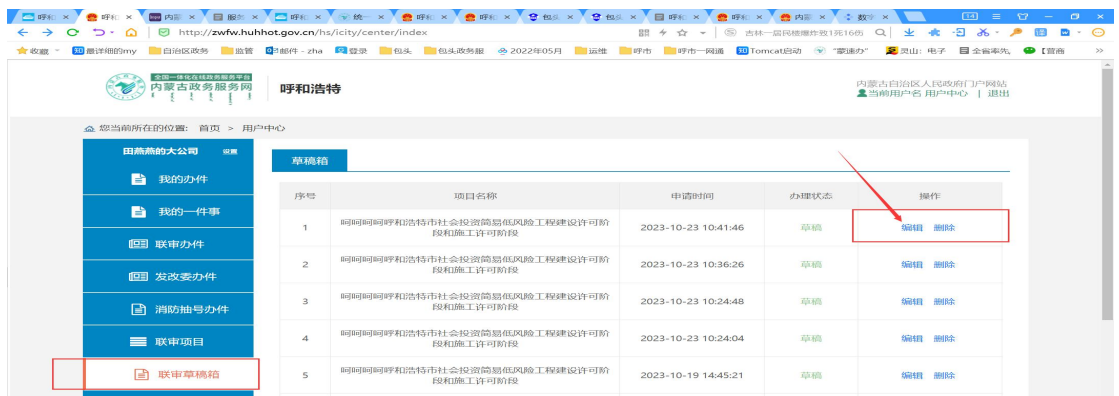
(1) 选择【建设工程消防设计审查】事项，点击**在线申报**按钮



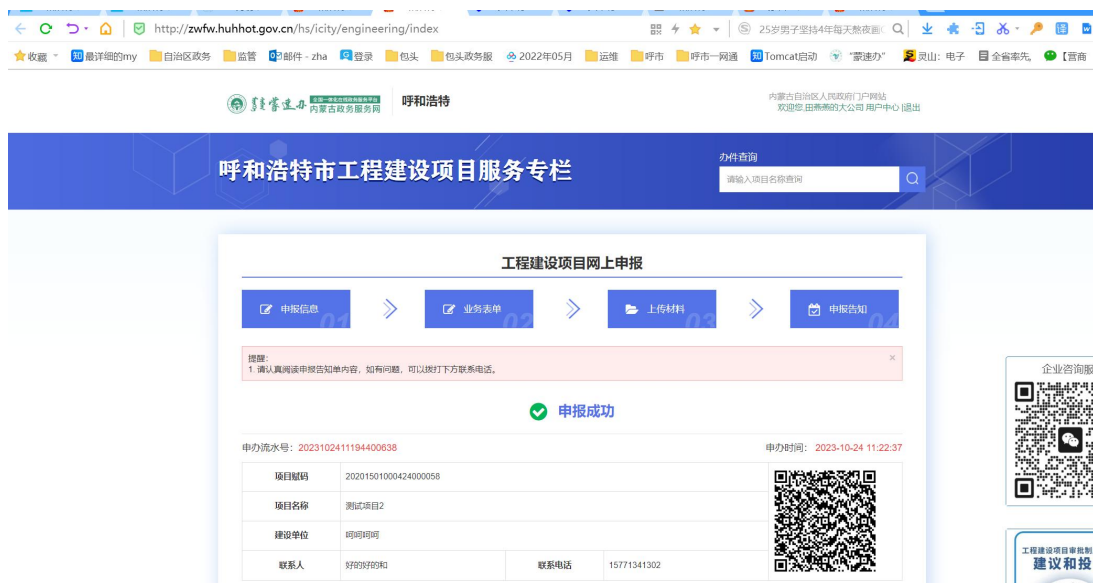
(4) 点击下一步进入申报材料提交页面进行材料上传



(5) 点击暂存按钮保存可当前填写信息，暂存办件可到右上角【用户中心】—【联审草稿箱】中进行编辑申报。



(6) 点击提交申报即可完成【建设工程消防设计审查】事项申请。



(3) 点击下一步完成工程名称、工程地点、项目地址等申报表单信息填写, 表单中**技术审查报告类型—报告编号**若有需填写内容为技术单位在消防平台上传报告生成信息。

工程建设项目网上申报

申报信息
业务表单
上传材料
申报告知

提醒:
1.带*号为必填项, 请根据实际情况进行填写。

业务表单
历史表单加载
打印

*联系电话	1	*建设单位名称	1
*项目类型	竣工验收 <input checked="" type="radio"/> 备案抽查	*申请主体类型	<input type="radio"/> 企业 <input checked="" type="radio"/> 个人
*申请主体名称	1	*申请主体统一代码	
*申请主体联系电话	1	*工程代码	1
技术审查报告类型	<input checked="" type="radio"/> 报告编号 若有, 请填写技术单位在消防平台上传报告生成(根据项目实际, 该项目无需消防设计文件技术审查报告) <input type="radio"/> 根据项目实际, 该项目无需消防设计文件技术审查报告 <input type="radio"/> 根据项目实际, 该项目需进行特殊消防设计专家评审	*类别	<input type="radio"/> 新建 <input type="radio"/> 扩建 <input type="radio"/> 迁建 <input type="radio"/> 改建 <input type="radio"/> 恢复 <input type="radio"/> 拆除 <input type="radio"/> 装修装饰 <input type="radio"/> 其他
检测报告编号		使用性质 (申报备案抽查此项必填)	<input type="checkbox"/> 必抽 <input checked="" type="checkbox"/> 人员密集场所建设工程 <input type="checkbox"/> 高层民用建筑 <input type="checkbox"/> 其他建设工程
*项目审批地区代码	呼和浩特市住房和城乡建设局		
*工程地址	玉泉区 请写详细地址 1		
*工程投资额 (万元)	1	*总建筑面积 (m ²)	1
《建设工程消防设计审查意见书》文号 (审查意见为合格的)		审查合格日期	
*建筑工程施工许可证号、批准开工报告编号或证明文件编号 (依法需办理的)	1	*制证日期	2023-09-08
装饰装修	装修部位 <input type="checkbox"/> 顶棚 <input type="checkbox"/> 墙面 <input type="checkbox"/> 地面 <input type="checkbox"/> 隔断 <input type="checkbox"/> 固定家具 <input type="checkbox"/> 装饰织物 <input type="checkbox"/> 其它 装修面积 使用性质	装修所在层数 原有用途	
改变用途	使用性质	原有用途	
建筑保温	材料类别 <input type="radio"/> A <input type="radio"/> B1 <input type="radio"/> B2 保温部位	保温所在层数 保温材料	

填写以下五方单位信息

+ 增加
- 删除

*单位类型	建设单位	*单位名称	1
*法定代表人	1	*法定代表人身份证号	
*项目负责人身份证号	1	*单位联系方式	1
		*项目负责人名称	1
		*资质等级	工程监理-乙级

1

施工过程中消防设施检测情况 (如有)			
施工过程中消防设施检测情况			
技术服务机构名称		技术服务机构负责人	2023-09-08

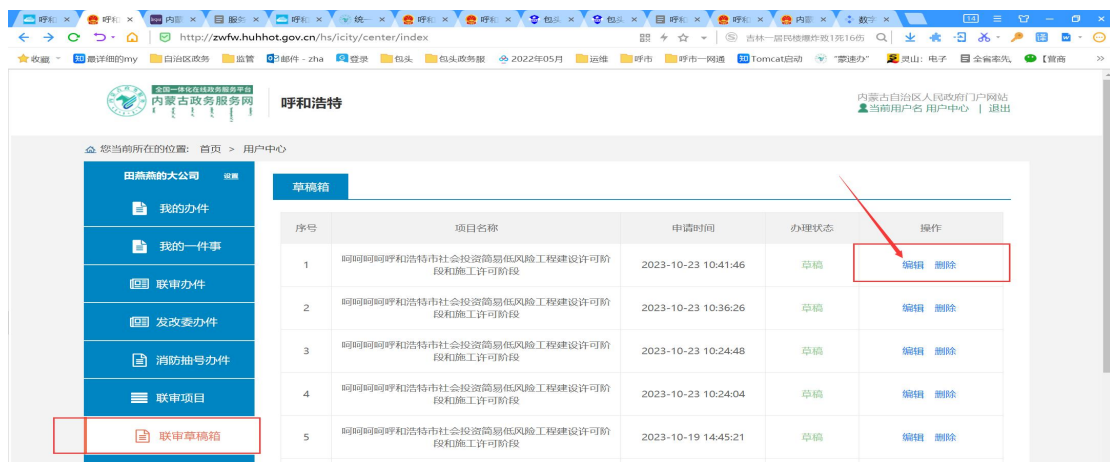
建设工程竣工验收消防查验情况及意见

一、基本情况			
1			
*建设单位名称	1	*建设单位负责人	2023-09-08
二、经审查合格的消防设计文件实施情况			
1			
*设计单位名称	1	*设计单位负责人	2023-09-08
三、工程监理情况			
1			
*工程监理单位名称	1	*工程监理单位工程师	2023-09-08
四、工程施工情况			
1			
*施工单位名称	1	*施工单位负责人	2023-09-08
施工单位分包单位	1	施工单位分包负责人	2023-09-08
五、消防设施性能、系统功能联动调试情况			

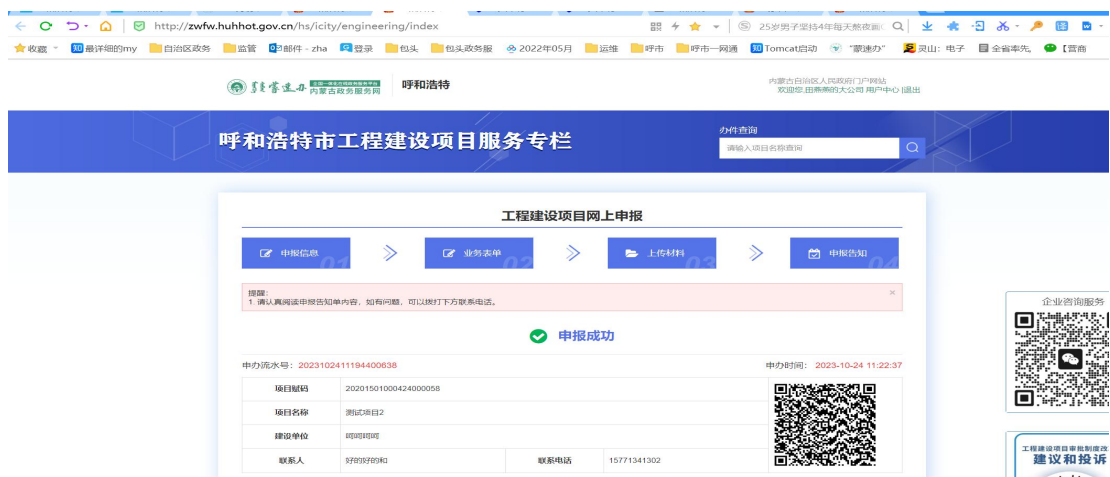
(4) 点击下一步进入申报材料提交页面进行材料上传



(5) 点击暂存按钮保存可当前填写信息，暂存办件可到右上角【用户中心】—【联审草稿箱】中进行编辑申报。



(6) 点击提交申报即可完成【建设工程消防验收】或【建设工程消防验收备案】事项申请。

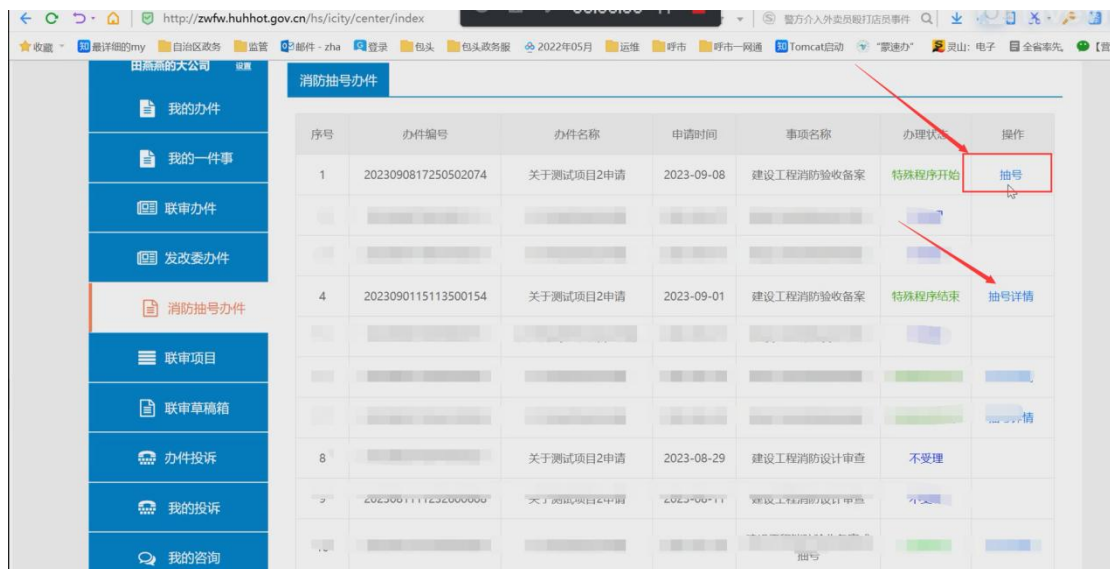


三、消防备案抽号操作步骤

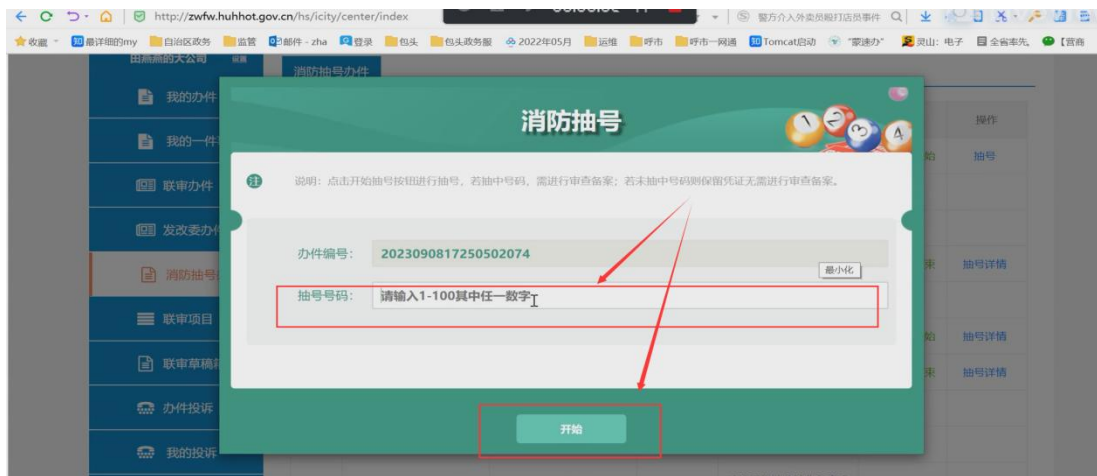
(1) 申报建设工程消防验收备案事项，进行抽号操作时，点击右上角用户中心



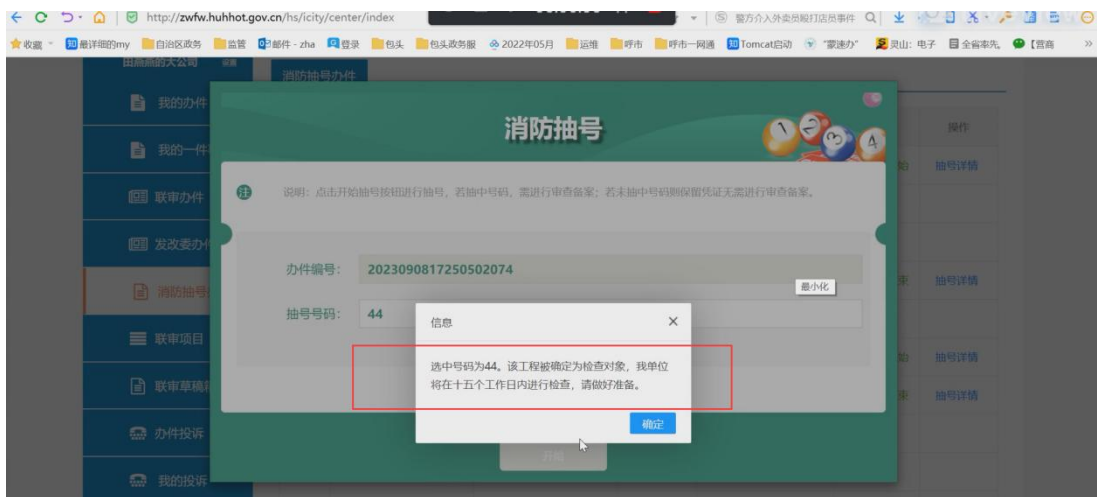
(2) 点击左侧【消防抽号办件】，点击【操作】按钮



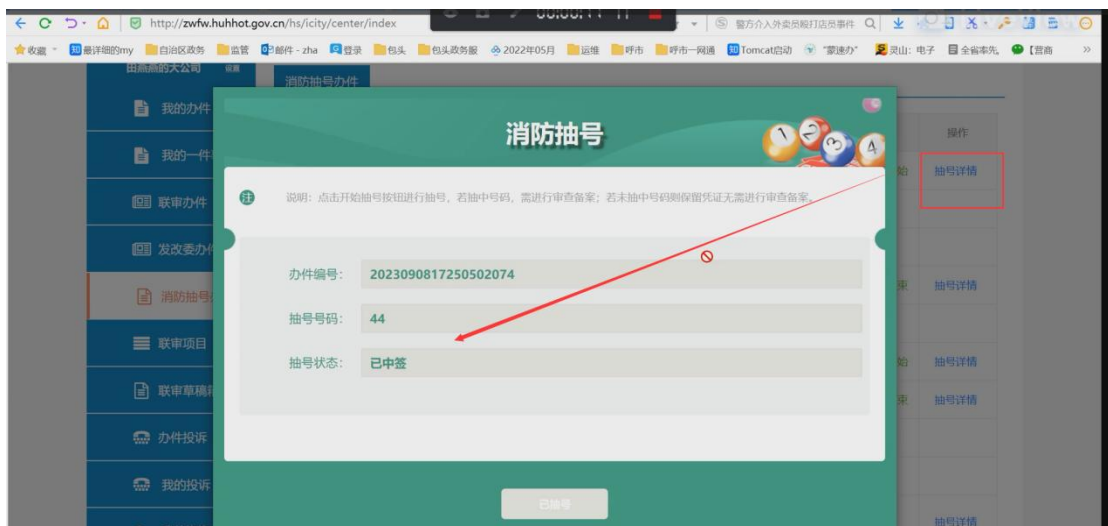
(3) 在弹出页面中输入 1-100 的数字，点击【开始】。



(4) 页面返回该业务抽中 / 未抽中



(5) 点击抽号详情，可查看已完成抽号业务历史抽号信息。



四、消防备案申请复查操作步骤

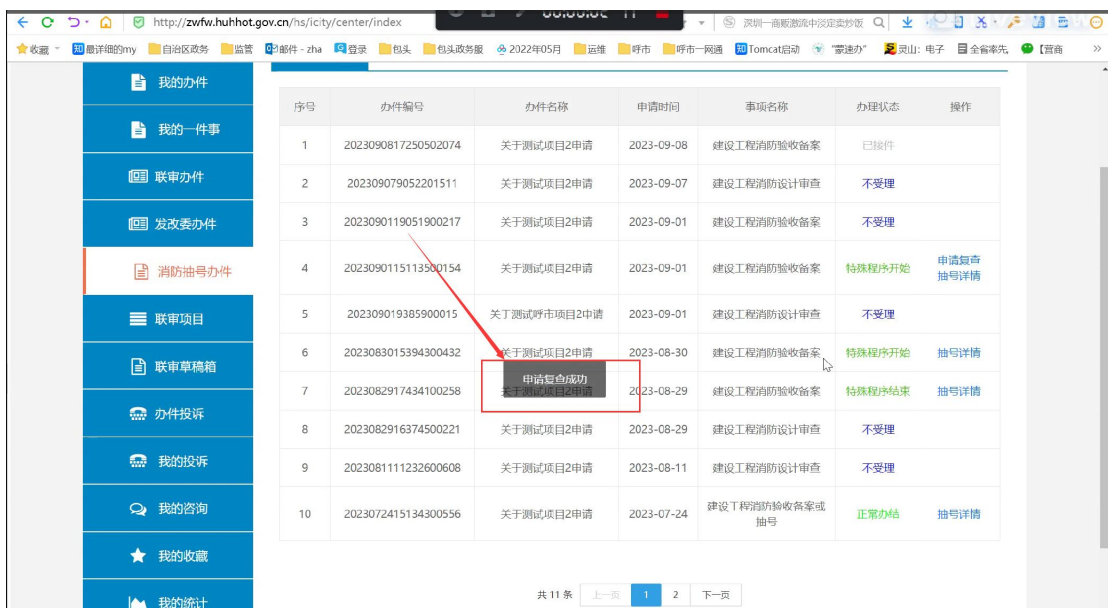
(1) 申报建设工程消防验收备案事项，经部门审批后需申请复查时，点击右上角用户中心



(2) 点击左侧【消防抽号办件】，点击【申请复查】按钮



(3) 页面提示申请复查成功，联系消防部门进行后续审批即可。

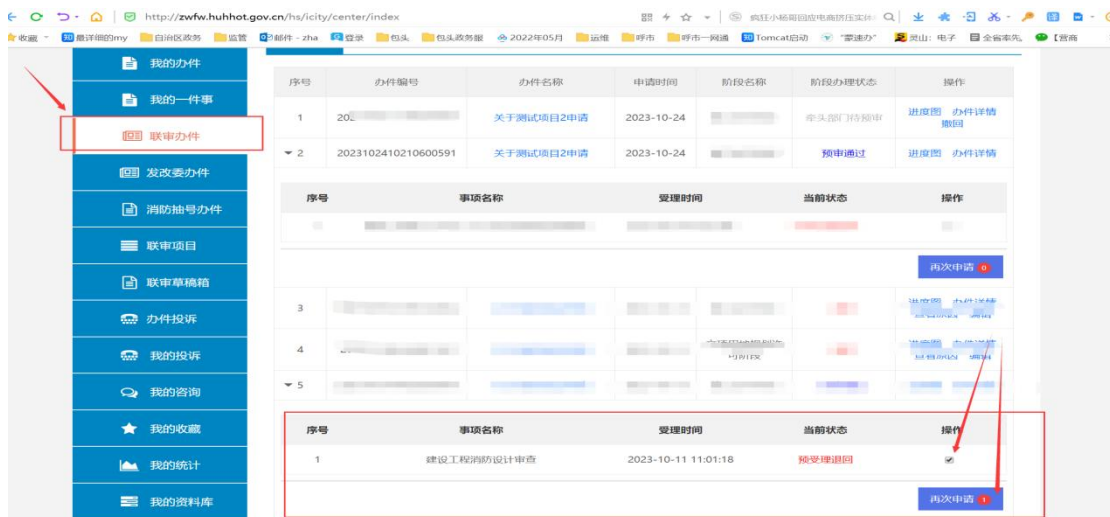


五、退件后重新申报

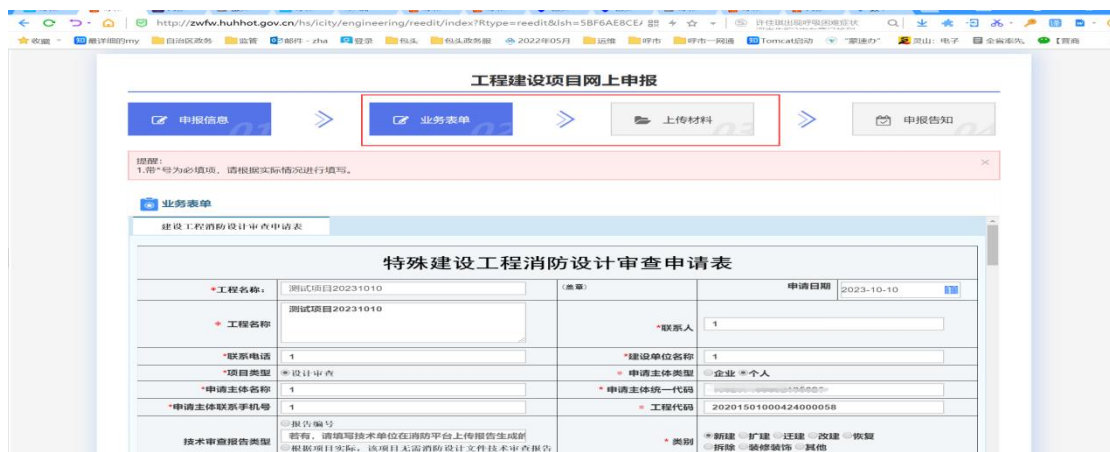
(1) 消防类事项申报后，因表单内容填写不规范或者材料提交有误被退回，可点击工程建设项目服务专栏右上角【用户中心】



(2) 点击左侧联审办件，选择消防事项后，点击再次申请

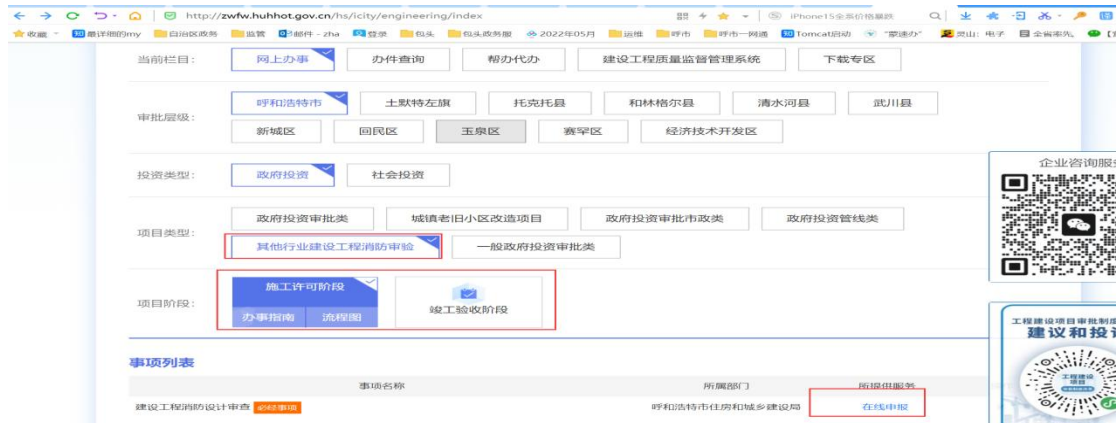


(3) 按要求调整业务表单或者上传材料，点击提交按钮后完成申报操作。

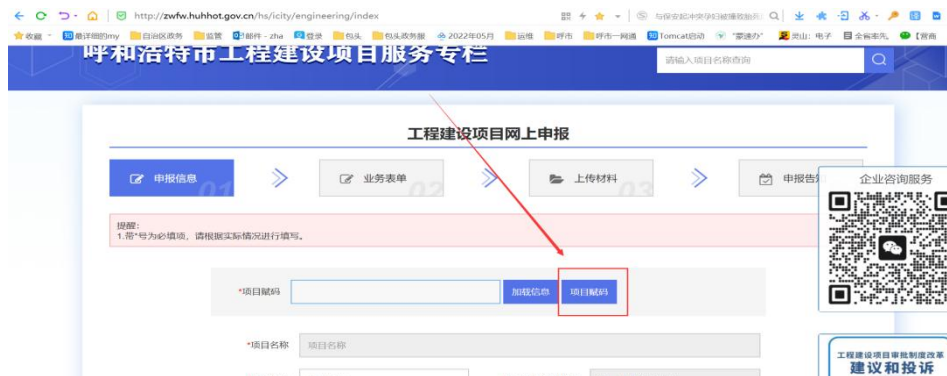


六、无发改委立项编码-企业赋码流程

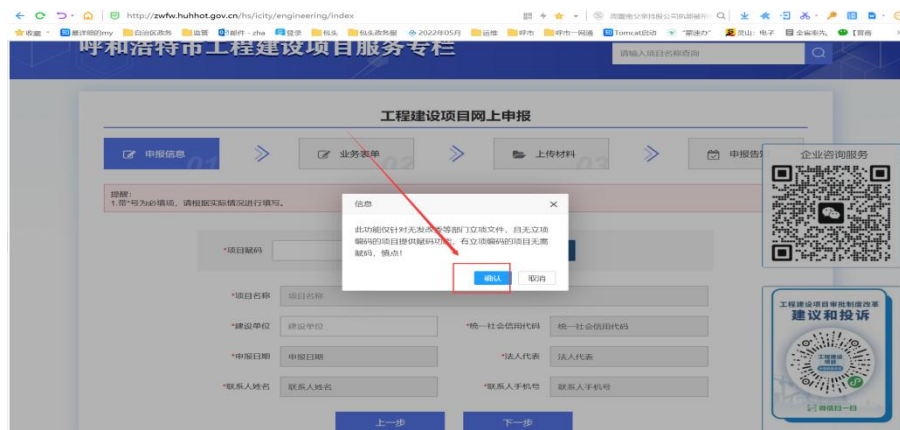
(1) 选择各审批层级、投资类型后，点击项目类型【其他行业建设工程消防审验】——选择施工许可阶段或竣工验收阶段——点击在线申报



(2) 点击【项目赋码】



(3) 点击【确认】



(4) 在弹出页面中按项目实际情况进行内容填写，填写完成后点击右下角【**确认**】按钮。

点击确认后页面会弹出项目赋码成功的提示，将返回的项目代码进行保存，并使用该项目代码进行消防事项申报。

信息完善

项目信息

省投资项目编码:	<input type="text"/>	*行政区划:	—请选择—
*项目名称:	<input type="text"/>		
*项目类别:	基本建设项目		
*审批流程类型:	其他行业建设工程消防审验	*投资来源:	—请选择—
*项目类型:	—请选择—	*工程分类:	—请选择—
*总投资(万元):	<input type="text"/>	*项目资金属性:	民间固定资产投资
*建设性质:	新建	*申报日期:	请选择申报日期
*拟开工时间:	<input type="text"/>	*拟建成时间:	<input type="text"/>
*国标行业:	<input type="text"/>	*国标行业发布年代:	2017
*用地面积(平方米):	<input type="text"/>	*建筑面积(平方米):	<input type="text"/>
*土地获取方式:	划拨土地	*土地是否带设计方案:	建设用地不带设计方案
*建设地点:	<input type="text"/>		
*建设地点详情:	<input type="text"/>		
建设地点X坐标:	<input type="text"/>	建设地点Y坐标:	<input type="text"/>
是否完成区域评估:	建设范围未实施区域评估		
*建设规模及内容:	<input type="text"/>		
项目(法人)单位信息			
*业主单位:	<input type="text"/>		
*证件类型:	—请选择—	*证件号码:	<input type="text"/>
*法人代表:	<input type="text"/>	*联系人姓名:	<input type="text"/>
联系人身份证号:	<input type="text"/>	*联系人手机:	<input type="text"/>

七、消防事项部门审批流程

企业完成消防类事项申报后，先由各工程建设窗口接件人员进行消防事项受理（目前消防接件人员与施工许可、竣工验收备案事项接件人员保持一致），工程建设窗口业务分发成功后消防部门审批人员可进入内蒙古建设工程消防设计审查验收监管信息平台进行后续业务审批。