

# 消防事项申报操作说明文档

目前申报联合验收事项可以将消防信息推送至消防系统，并根据消防回传的结果，实现自动审批。

## 1. 申报入口

进入通辽市工程建设项目审批管理系统网上办事大厅，点击登录按钮，个人项目申报需要个人登录，企业项目申报需要法人登录，支持蒙速办扫码登陆。

地址：<http://gcjssp.tongliao.gov.cn:8084/aplanmis-mall/>



1-1(网厅入口)



1-2(网厅登录页面)

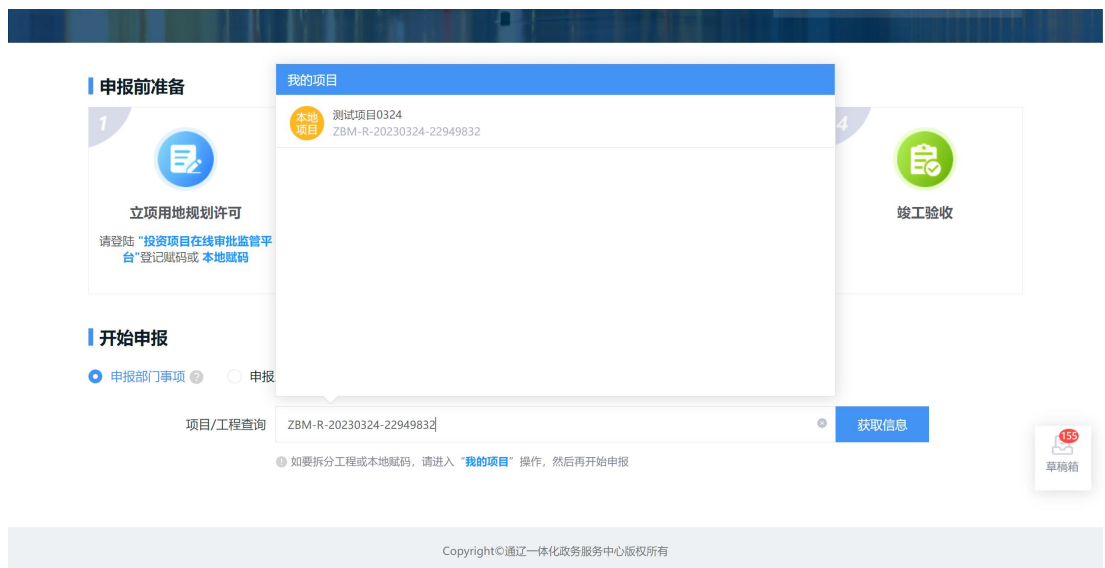
## 2. 项目信息填写

进入通辽市工程建设项目审批管理系统网上办事大厅，点击按部门申报按钮。



2-1 (按部门申报)

在跳转页面中输入项目代码，选择项目。



## 2-2（项目搜索）

在跳转页面中编辑项目信息，申报主体信息，及收件人信息项。

项目代码	ZBM-R-20230324-22949832	工程代码	ZBM-R-20230324-22949832
项目/工程名称	测试项目0324		
建设地点	通辽市	具体建设地址	地址
审批行政区划	通辽市	立项类型	审批类
资金来源	企业	投资类型	国有
土地来源	划拨用地	重点项目	市级
是否外资	<input type="radio"/> 是 <input checked="" type="radio"/> 否	是否完成区域评估	<input type="radio"/> 是 <input checked="" type="radio"/> 否
土地是否带设计方案	<input type="radio"/> 是 <input checked="" type="radio"/> 否	建设性质	新建
工程分类	民用建筑	拟开工时间	2023-03-24

## 2-3（项目信息填写）

注意：

- 1、系统中含消防事项不再强制要求填写消防信息。
- 2、如果本次申报不涉及消防，在是否申报消防事项中选择否，本次申报将不用填写消防信息，申报信息不会传至消防系统。
- 3、如果本次申报涉及消防，需要在是否申报消防事项中选择是，并选择本次正确的项目类型。填写消防信息，申报信息会上传至消防

系统。

The screenshot shows a web form for fire safety reporting. At the top, there are browser tabs and a URL: <http://gcjssp.tongliao.gov.cn:8084/aplanmis-mall/rest/userCenter/apply/series/toSir>. The form includes fields for '单体跨度 (m)' (333) and '国际行业代码发布年代' (2017). There are sections for '国际行业' (农业) and '建设规模及内容'. Below these are several checkboxes: '是否申报用地预审与选址' (是/否), '意见书', '是否申报消防审查、消防' (checked '是'), '竣工验收备案', and '是否申报电力信息' (是/否). A '消防信息' section contains a dropdown for '项目类型' (set to '备案抽查'), '项目类别' (新建), '保温材料类型' (A), '保温部位' (保温部位), '保温所在层数' (1), '保温材料' (保温材料), '装修部位' (顶棚/墙面), '装修面积' (1), and '装修所在层数' (1). A sidebar on the right contains '草稿箱' and '回到顶部' buttons.

2-4（是否申报消防选项-网厅）

注意：

1、项目类型为设计审查，或备案抽查时，需要选择技术审查报告类型。

2、选择项目类型为“报告编号”时，需要在技术审查报告类型编号后填写审图报告编号，报告编号上传到消防系统后会自动根据编号显示报告文件。

3、如果申报需要填写了审图报告编号，在发起申报时系统会检查审图报告编号是否在消防系统中查询到相应文件如，果填写错误，点击发起申报时，系统会提示申报发起失败。

4、项目类型为竣工验收，或备案抽查时，需要填写检测报告编号，此项为必填项。

5、编号上传至消防系统后会根据编号显示检查报告附件，如果填写错误，点击发起申报时，系统会提示申报发起失败。

2-5 (检测报告检查-网厅)

### 3. 事项选择

在填写完项目信息后，点击下一步。

3-1 (网厅信息填写页面)

在跳转页面中点击选择事项按钮，根据区划，审批部门选择需要申报的事项，勾选后点击确定按钮，点击下一步。



### 3-2 (事项选择 1)

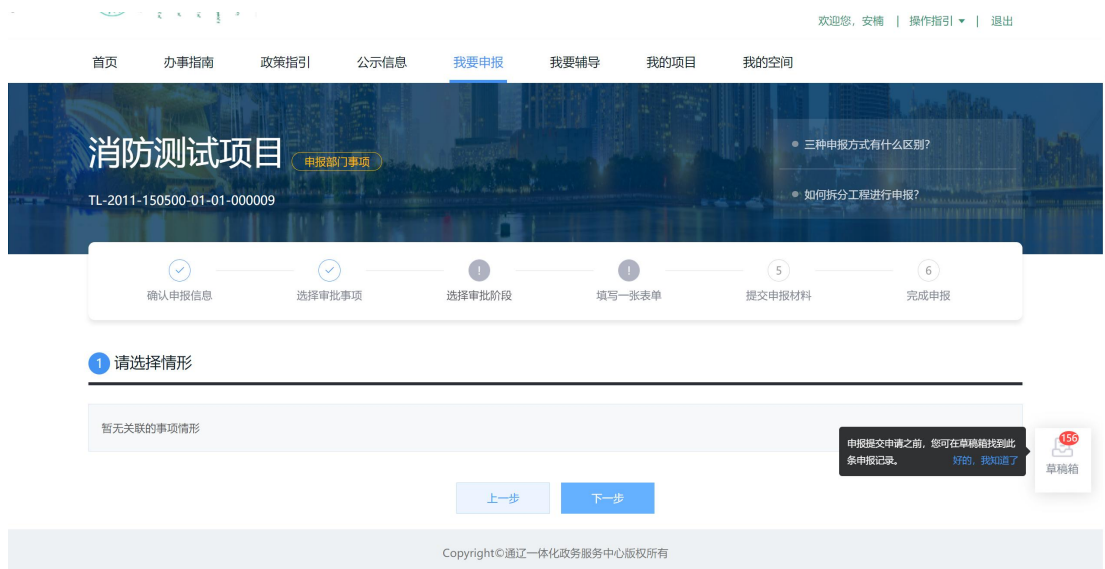


### 3-3 (事项选择 2)



### 3-4 (事项选择 3)

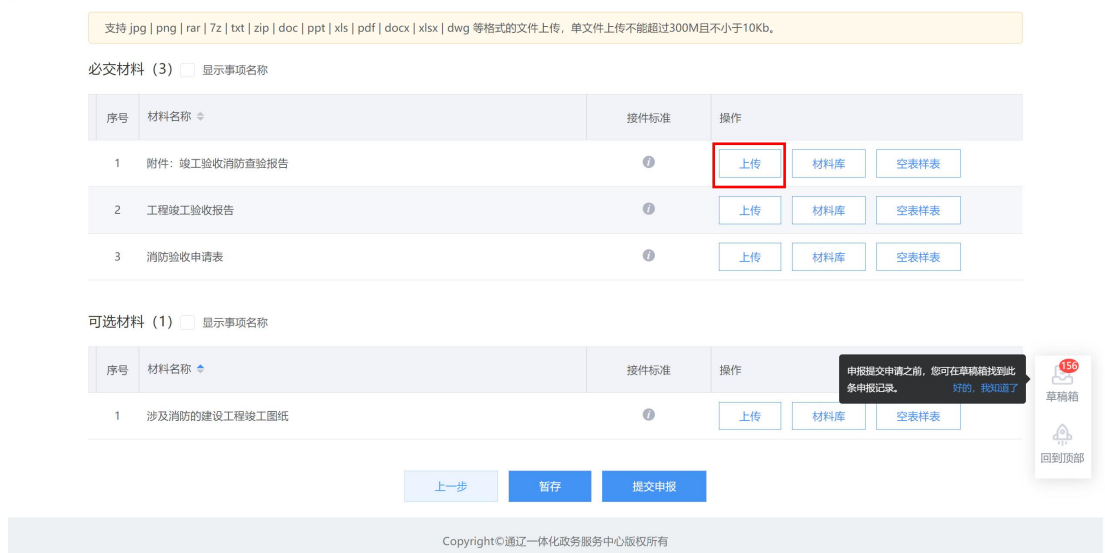
在跳转页面中选择情形项（消防单项事项目前没有设置情形）可直接点击下一步进入材料上传页面。



3-5（情形选择）

## 4. 材料上传

在提交材料页面，根据材料列表准备材料，点击上传按钮上传。



4-1（网厅上传材料）

注意：

需要对接到消防系统的审批材料，有以下几项：

- 1、消防验收申请表
- 2、工程竣工验收报告
- 3、附件：竣工验收消防查验报告
- 4、涉及消防的建设工程竣工图纸
- 5、建筑工程施工许可证申请表

目前根据消防接口，推送的材料数据只能已单个文件上传，如果涉及到多个文件，申报时需要打包上传。

## 5. 发起申报

进入通辽市工程建设项目审批管理系统网上办事大厅，在信息填写完整并上传附件后，点击申报按钮发起申报。

支持 jpg | png | rar | 7z | txt | zip | doc | ppt | xls | pdf | docx | xlsx | dwg 等格式的文件上传，单文件上传不能超过300M且不小于10Kb。

必交材料 (3)  显示事项名称

序号	材料名称	附件标准	操作
1	附件：竣工验收消防查验报告	?	<a href="#">上传</a> <a href="#">材料库</a> <a href="#">空表样表</a>
2	工程竣工验收报告	?	<a href="#">上传</a> <a href="#">材料库</a> <a href="#">空表样表</a>
3	消防验收申请表	?	<a href="#">上传</a> <a href="#">材料库</a> <a href="#">空表样表</a>

可选材料 (1)  显示事项名称

序号	材料名称	附件标准	操作
1	涉及消防的建设工程竣工图纸	?	<a href="#">上传</a> <a href="#">材料库</a> <a href="#">空表样表</a>

申报提交申请之前，您可在草稿箱找到此条申报记录。  
好的，我知道了

草稿箱  
回到顶部

[上一步](#) [暂存](#) [提交申报](#)

Copyright©通辽一体化政务服务中心版权所有

5-1（网厅发起申报）

## 6. 备案抽号与复测

企业在申报消防备案后，需要在抽号和复查环节发起抽号与复测



流程在满足抽号与复测条件时进行以下操作。

进入通辽市工程建设项目审批管理系统网上办事大厅，在我得申报页面点击相应按钮，发起流程。

通辽市工程建设项目审批管理系统网上办事大厅

内蒙古自治区人民政府门户网站  
欢迎您, 安楠 | 操作指引 | 退出

首页 办事指南 政策指引 公示信息 我要申报 我要辅导 我的项目 我的空间

安楠  
用户名: 安楠  
手机号码: 13848936142

企业信息 企业信用 账号合并

我的申报

状态: 请选择 项目/工程查询: 请输入工程代码/项目代码/项目名称 查询

申报流水号	项目代码   项目名称	阶段名称   事项名称	申报时间	申报状态	操作
202309090003	测试项目0830 03-R-20230830-55756960	建设工程消防备案	2023-09-09 12:03	已受理	查看 抽号
202309010018	测试项目0830 03-R-20230830-55756960	建设工程消防备案	2023-09-01 15:17	已受理	查看 抽号 复测

6-1（网厅抽号及复测）